

ROMANIA
JUDETUL BOTOSANI
ORASUL STEFANESTI
CONSILIUL LOCAL

HOTARARE
PRIVIND APROBAREA CONTULUI DE INCHEIERE A EXERCITIULUI
BUGETAR PE ANUL 2011

Consiliul local Stefanesti ,

In baza expunerii de motive a primarului orasului Stefanesti , raportului de specialitate nr. 1350/22.02.2012 al contabilului Primariei Stefanesti , raportul Comisiei de specialitate a Consiliului local Stefanesti , proiectului de hotarare cu privire la aprobarea contului de incheiere a exercitiului bugetar a Primariei Stefanesti pe anul 2011 ,

In conformitate cu prevederile art. 36 alin.4 lit.”a “ din Legea 215/2001 republicata , art. 57 alin.1 din Legea 273/2006 privind finantele publice locale ,Legea 52/2003 privind transparenta decizionala in administratia publica ,


In temeiul art. 45 din Legea administratiei publice locale nr. 215/2001 - republicata ,

Hotaraste :

Art.1 – Se aproba contul de incheiere a exercitiului bugetar pe anul 2011 conform anexelor 1-7 care fac parte integranta din prezenta hotarare .

Art. 2 – Primarul orasului Stefanesti asigura ducerea la indeplinire a prezentei prin compartimentul contabilitate al Primariei orasului Stefanesti .

Presedinte de sedinta ,
Suiu Gheorghe




Contrasemneaza ,
Secretarul orasului ,
S.Neagu

Stefanesti , 28.02.2012
Nr. 10

✓

BILANT
08.02.2012




COD	DENUMIRE INDICATORI	SOLD LA INCEPUTUL PERIOADEI	SOLD LA SFARSITUL PERIOADEI
01003	1.Active fixe necorporale		
01003	(ct.203+205+206+208+233-280-290-293*)	106.593	110.685
01004	2.Instalatii tehnice, mijloace de transport,		
01004	animale, plantatii, mobilier, aparatura		
01004	birotica si alte active corporale		
01004	(ct.213+214+231-281-291-293*)	401.930	435.401
01005	3.Terenuri si cladiri (ct.211+212+231		
01005	-281-291-293*)	102.284.141	119.297.757
01007	5.Active financiare necurente (investitii		
01007	pe termen lung) peste un an (ct.260+265		
01007	+2671+2672+2673+2675+2676+2678+2679-296)		
01007	din care:	10.007	10.007
01008	Titluri de participare (ct.260-296)	10.007	10.007
01015	7.TOTAL ACTIVE NECURENTE (rd.03+04+05+06		
01015	+07+09)	102.802.671	119.853.850
01019	1.Stocuri (ct.301+302+303+304+305+307+		
01019	309+331+332+341+345+346+347+349+351+		
01019	354+356+357+358+359+361+371+381+/-348		
01019	+/-378-391-392-393-394-395-396-397-398)	1.085.603	1.053.844
01023	Creante bugetare (ct.431**+437**+4424+		
01023	4428**+444**+446**+4482+461+463+464+		
01023	+465+4664+4665+4669+481**+482**-497)		
01023	din care:	1.726.894	1.671.130
01024	Creantele bugetului generale consolidat		
01024	(ct.463+464+465+4664+4665+4669-497)	1.726.894	1.671.130
01030	Total creante curente (rd.21+23+25+27)	1.726.894	1.671.130
01033	Conturi la trezorerie, casa, alte valori		
01033	avansuri de trezorerie (ct.510+5121+5125+		
01033	5131+5141+5151+5153+5161+5171+5187+5201+		
01033	5211+5212+5213+5221+5222+523+5251+5252+5253		
01033	+526+527+528+5291+5292+5293+5294+5299+5311		
01033	+532+542+550+551+552+553+554+555+556+557		
01033	+5581+5582+5591+5601+5602+561+562+5711		
01033	+5712+ 5713+5714+5741+5742+5743+5744) din		
01033	care:	553.447	540.542
01035	Conturi la institutii de credit, casa,		
01035	avansuri de trezorerie (ct.5112+5121+		
01035	5124+5125+5131+5132+5141+5142+5151+		
01035	5152+5153+5161+5162+5171+5172+5187+		
01035	5314+5411+5412+542+550+5601+5602		
01035	+5583+5592)din care:	49.157	47.313
01040	Total disponibilitati (rd.33+35)	602.604	587.855
01045	7.TOTAL ACTIVE CURENTE (rd.19+30+31+40+		
01045	41+42)	3.415.101	3.312.829
01046	8.TOTAL ACTIVE (rd.15+45)	106.217.772	123.166.679
01054	2.Imprumuturi pe termen lung		
01054	(ct.1612+1622+1632+1642+1652+1661+		
01054	1662+1672+168-169)	3.504	2.273
01055	3.Provizioane (ct.151)		1.068.063

COD	DENUMIRE INDICATORI	SOLD LA INCEPUTUL PERIOADEI	SOLD LA SFARSITUL PERIOADEI
01058	TOTAL DATORII NECURENTE (rd.52+54+55)	3.504	1.070.336
01060	1.Datorii comerciale, avansuri si alte		
01060	decontari (ct.401+403+4041+405+408+		
01060	419+4621+473+481+482+483+269+509+		
01060	5128) din care:	45.948	45.082
01061	Datorii comerciale si avansuri		
01061	(ct.401+403+4041+405+408+419+4621)	45.948	45.082
01062	2.Datorii catre bugete		
01062	(ct.431+437+440+441+4423+4428+444+446+		
01062	4481+4555+4671+4672+4673+4674+4675+		
01062	+4679+473+481+482)din care:	190.187	197.406
01063	Datoriile institutiilor publice catre		
01063	bugete (ct.431+437+4423+4428+444+446		
01063	4481)	107.995	112.244
010631	Contributii sociale(ct.431+437)	82.192	85.162
01072	6.Salariile angajatilor		
01072	(ct.421+423+426+4271+4273+4281)	161.214	149.953
01073	7.Alte drepturi cuvenite altor categorii		
01073	de persoane (pensii, indemnizatii de		
01073	somaj, burse) (ct.422+424+426+4272+		
01073	4273+429+438)		16.830
01078	10.TOTAL DATORII CURENTE		
01078	(rd.60+62+65+70+71+72+73+74+75)	397.349	409.271
01079	11.TOTAL DATORII (rd.58+78)	400.853	1.479.607
01080	12.ACTIVE NETE = TOTAL ACTIVE - TOTAL		
01080	DATORII = CAPITALURI PROPRII		
01080	(rd.80=rd.46-79=rd.90)	105.816.919	121.687.072
01084	1.Rezerve, fonduri		
01084	(ct.100+101+102+103+104+105+106+131+		
01084	132+133+134+135+136+137+1391+1392+		
01084	1393+1394+1396+1399)	102.000.515	119.032.048
01085	2.Rezultatul reportat		
01085	(ct.117-sold creditor)	3.787.424	4.023.204
01087	4.Rezultatul patrimonial al exercitiului		
01087	(ct.121-sold creditor)	28.980	
01088	5.Rezultatul patrimonial al exercitiului		
01088	(ct121- sold debitor)		1.368.180
01090	6.TOTAL CAPITALURI PROPRII		
01090	(rd.84+85-86+87-88)	105.816.919	121.687.072

Conducatorul institutiei

Conducatorul compartimentului financiar- contabil



CONTUL DE REZULTAT PATRIMONIAL

08.02.2012

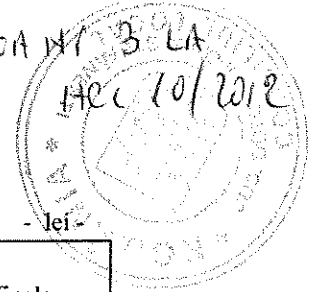
III
ANEXA NR 2 LA
HCC 10/2012

pag.: 1 - lei -

COD	DENUMIRE INDICATORI	An precedent	An curent
02002	Venituri din impozite, taxe, contri-		
02002	butii de asigurari si alte venituri		
02002	ale bugetelor		
02002	(ct.730+731+732+733+734+735+736+		
02002	+739+745+746+750+751)	6.021.799	4.331.408
02003	Venituri din activitati economice		
02003	(ct.701+702+703+704+705+706+707+		
02003	708 +/- 709)	130.006	219.506
02004	Finantari, subventii, transferuri,		
02004	alocatii bugetare cu destinatie		
02004	speciala		
02004	(ct.770+771+772+773+774+775+776+		
02004	778+779)	1.381.089	1.305.622
02006	TOTAL VENITURI OPERATIONALE		
02006	(rd.02+03+04+05)	7.532.894	5.856.536
02008	Salarii si contributiile sociale		
02008	afereente angajatilor		
02008	(ct.641+642+645+646+647)	4.106.168	3.343.451
02009	Subventii si transferuri		
02009	(ct.670+671+672+673+674+675+676+		
02009	677+678+679)	1.448.633	699.823
02010	Stocuri, consumabile, lucrari si		
02010	servicii executate de terti		
02010	(ct.601+602+603+606+607+608+609+		
02010	610+611+612+613+614+622+623+624+		
02010	626+627+628+629)	1.299.874	1.182.024
02011	Cheltuieli de capital, amortizari si		
02011	provizioane		
02011	(ct.681+682+689)	82.232	1.407.244
02012	Alte cheltuieli operationale		
02012	(ct.635+654+658)	479.138	595.639
02013	TOTAL CHELTUIELI OPERATIONALE		
02013	(RD.08+09+10+11+12)	7.416.045	7.228.181
02015	- EXCEDENT (rd.06-rd.13)	116.849	
02016	-DEFICIT (rd.13-rd.06)		1.371.645
02017	IV. VENITURI FINANCIARE		
02017	(ct.763+764+765+766+767+768+769+		
02017	786)	809	52
02020	-EXCEDENT (rd.17-rd.18)	809	52
02023	-EXCEDENT (rd.15+20-16-21)	117.658	
02024	-DEFICIT (rd.16+21-15-20)		1.371.593
02025	VIII. VENITURI EXTRAORDINARE		
02025	(ct.790+791)	1.540	3.413
02028	- EXCEDENT (rd.25-rd.26)	1.540	3.413
02031	- EXCEDENT (rd.23+28-24-29)	119.198	
02032	- DEFICIT (rd.24+29-23-28)		1.368.180


Conducatorul institutiei

Conducatorul compartimentului
financiar- contabil



DENUMIRE INDICATORI	COD	Sold la inceputul anului	Sold la finele perioadei
PLATI RESTANTE-TOTAL (rd.07+12+27+32	40001		
+37+42+47) din care:	40001	45.948	33.379
-sub 30 de zile(rd.7.1+12.1+27.1+32.1+	40002		
37.1+42.1+47.1)	40002	36.890	
- peste 30 de zile (rd.8+13+28+33+38	40003		
+43+47.2)	40003		12.379
- peste 90 de zile (rd.9+14+29+34+	40004		
39+44+47.3)	40004	9.058	21.000
Plati restante catre furnizori,creditorii	40007		
din operatii comerciale(ct.401,ct.403,	40007		
ct.405+462)din care:(rd.07.1+08+09+10+11)	40007	45.948	33.379
-sub 30 de zile	400071	36.890	
- peste 30 de zile	40008		12.379
- peste 90 de zile din care:	40009	9.058	21.000

Conducatorul institutiei,




Conducatorul compartimentului financiar-contabil

DENUMIRE INDICATORI	COD	Sold la inceputul anului	Sold la finele perioadei
PLATI RESTANTE-TOTAL (rd.07+12+27+32 +37+42+47) din care:	42001		
-sub 30 de zile(rd.7.1+12.1+27.1+32.1+ 37.1+42.1+47.1)	42001	20.267	33.379
- peste 30 de zile (rd.8+13+28+33+38 +43+47.2)	42002	11.209	
- peste 90 de zile (rd.9+14+29+34+ 39+44+47.3)	42003		12.379
	42003		12.379
Plati restante catre furnizori,creditorii	42004		
din operatii comerciale(ct.401,ct.403, ct.405+462)din care:(rd.07.1+08+09+10+11)	42004	9.058	21.000
-sub 30 de zile	42007		
- peste 30 de zile	42007	20.267	33.379
- peste 90 de zile din care:	42007	20.267	33.379
	420071	11.209	
	42008		12.379
	42009	9.058	21.000
PLATI RESTANTE - TOTAL	42150		
SECTIUNEA DE FUNCTIONARE	42150		
(rd.160+170+240+250+270+280+290) din care:	42150	20.267	33.379
-sub 30 de zile(rd.161+171+241+251+271+ 281+291)	42151		
- peste 30 de zile (rd.162+172+242+252+ 272+282+292)	42151	11.209	
- peste 90 de zile (rd.163+173+243+253+ 273+283+293)	42152		12.379
	42152		12.379
Plati restante catre furnizori,creditorii	42153		
din operatii comerciale(ct.401,ct.403, ct.462)din care:(rd.161+162+163+165+166)	42153	9.058	21.000
-sub 30 de zile	42160		
- peste 30 de zile	42160	20.267	33.379
- peste 90 de zile din care:	42160	20.267	33.379
	42161	11.209	
	42162		12.379
	42163	9.058	21.000


Conducatorul institutiei,

Conducatorul compartimentului
financiar-contabil



DENUMIRE INDICATORI	COD	Sold la inceputul anului	Sold la finele perioadei
PLATI RESTANTE-TOTAL (rd.07+12+27+32 +37+42+47) din care:	49001		
-sub 30 de zile(rd.7.1+12.1+27.1+32.1+ 37.1+42.1+47.1)	49001	25.681	
	49002		
	49002	25.681	
Plati restante catre furnizori,creditorii din operatii comerciale(ct.401,ct.403, ct.405+462)din care:(rd.07.1+08+09+10+11)	49007		
	49007	25.681	
-sub 30 de zile	490071	25.681	
PLATI RESTANTE-TOTAL	49150		
SECTIUNEA DE FUNCTIONARE	49150		
(rd.160+170+240+250+270+280+290) din care:	49150	25.681	
-sub 30 de zile(rd.161+171+241+251+271+ 281+291)	49151		
	49151	25.681	
Plati restante catre furnizori,creditorii din operatii comerciale(ct.401,ct.403, ct.462)din care:(rd.161+162+163+165+166)	49160		
	49160	25.681	
-sub 30 de zile	49161	25.681	

Conducatorul institutiei,



Conducatorul compartimentului
financiar-contabil

Capi- tol	Sub- capi- tol	Pa- ra- graf	Cru- pa / Titlu	Ar- ti- col	Ali- ne- at	Denumire indicator	Prevederi bugetare initiale	Prevederi bugetare definitive	Drepturi constatate			Incasari realizate	Stingeri pe alte cai decat incasari	Drepturi constatate de incasat
									Total, din care:	din anii precedenti	din anul curent			
A						B	1	2	3=4+5	4	5	6	7	8=3-6-7
3502	02					aplicate potrivit dispozitiilor legale Penalitati pentru nedepunere sau depunere cu intarziere declaratiei de impozite si taxe	56.000	515.000	1.377.824	1.135.312	242.512	410.330		967.494
3602	05					DIVERSE VENITURI Varsaminte din veniturile si/sau disponibilitatile institutiilor publice		3.000	2.709	1.183	-1.183	2.709		
	50					Alte venituri		2.000	2.109		2.109			
3702	03					Varsaminte din sectiunea de functionare pentru finantarea sectiunii de dezvoltare tara a bugetului local(cu semnul minus)		1.000	600		600			
	04					Varsaminte din sectiunea de functionare	-210.000	-455.000	-303.975	-303.975	-303.975	-303.975		
3900	02					II. VENITURI DIN CAPITAL	210.000	455.000	303.975	303.975	303.975	303.975		
3902	03					VENITURI DIN VALORIFICAREA UNOR BUNURI			4.699	1.286	3.413	4.699		
	07					Venturi din vanzarea locuinzelor construite din fondurile statului Venturi din vanzarea unor bunuri aparținând domeniului privat al statului sau al unitatilor administrative- teritoriale			1.362	1.286	76	1.362		
4100	02					IV. SUBVENȚII	343.000	344.500	3.337	3.337	3.337	3.337		
4200						SUBVENȚII DE LA ALTE NIVELE ALE ADMINISTRAȚIEI PUBLICE			325.827	325.827	325.827	325.483		
4202	34					SUBVENȚII DE LA BUGEȚUL DE STAT Subvenții pentru acordarea ajutorului pentru încălzirea locuinței cu lemne.	343.000	336.000	317.327	317.327	317.327	316.983		

Capit- tol	Sub- capi- tol	Pa- ra- graf	Gru- pa / Titlu	Ar- ti- col	Ali- ne- at	Denumire indicator	Prevederi bugetare initiale	Prevederi bugetare definitive	Drepturi constatate			Incasari realizate	Stingeri pe ale cai decat incasari	Drepturi constatate de incasat
									Total, din care:	din anii precedenti	din anii curent			
A						B	1	2	3=4+5	4	5	6	7	8=3-6-7
4202	35					carbuni, combustibili petrolieri	95.000	95.000	92.569		92.569	92.225		344
						Subventii din bugetul de stat pentru								
						finantarea unitatilor de asistenta								
						medico-sociale								
	41					Subventii de la bugetul de stat pentru	198.000	198.000	183.500		183.500	183.500		
						finantarea sanataii	50.000	43.000	41.258		41.258	41.258		
						SUBVENTII DE LA ALTE ADMINISTRATII		8.500	8.500		8.500	8.500		
	08					Subventii primite de la bugetele								
						consiliilor locale si judetene pentru								
						ajutoare in situatii de extrema								
						difficultate		8.500	8.500		8.500	8.500		

Conducatorul institutiei,

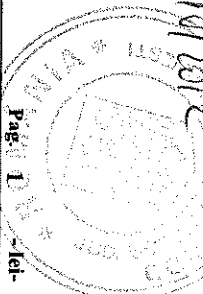


Conducatorul compartimentului
financiar-contabil

[Handwritten signature]

CONTUL DE EXECUTIE AL BUGETULUI LOCAL - CHELTUIELI
08.02.2012

Hec 10/2012



Capi- tol	Sub- capi- tol	Pa- ra- gra- ful	Titlu	Ar- ti- col	Al- ne- at	Denumire indicator	Credite de angajament	Credite bugetare		Angajamente bugetare	Angajamente legale	Plati efectuate	Angajamente legale de platit	Cheltuieli efective	
								initiale	definitive						
A								1	2	3	4	5	6	7=5-6	8
5002						TOTAL CHELTUIELI	455.000	4.405.000	4.966.500	4.966.500	4.738.728	4.736.700	2.028	4.988.728	
5100	02					Partea I-a SERVICII PUBLICE GENERALE	164.500	882.000	1.030.000	1.030.000	935.582	935.212	370	1.084.130	
5102						AUTORITATI PUBLICE SI ACTIUNI EXTERNE	145.000	828.000	937.200	937.200	848.307	848.237	70	1.012.035	
	01					Autoritati executive si legislative	145.000	828.000	937.200	937.200	848.307	848.237	70	1.012.035	
					03	Autoritati executive	145.000	828.000	937.200	937.200	848.307	848.237	70	1.012.035	
5402						ALTE SERVICII PUBLICE GENERALE	19.500	54.000	80.800	80.800	75.361	75.061	300	60.181	
	10					Servicii publice comunitare de									
						evidenta a persoanelor	19.500	29.000	55.520	55.520	52.775	52.747	28	29.706	
	50					Alte servicii publice generale		25.000	25.280	25.280	22.586	22.314	272	30.475	
5602						TRANSFERURI CU CARACTER GENERAL INTRE									
	09					DIFERITE NIVELE ALE ADMINISTRATIEI			12.000	12.000	11.914	11.914		11.914	
						Transferuri din bugetele locale catre									
						bugetul fondului de asigurari sociale									
						de sanatate									
5000	02					Partea II-a APARARE, ORDINE PUBLICA SI			12.000	12.000	11.914	11.914		11.914	
						SIGURANTA NATIONALA		60.000	46.500	46.500	46.019	46.019		38.024	
6102						ORDINE PUBLICA SI SIGURANTA NATIONALA		60.000	46.500	46.500	46.019	46.019		38.024	
	05					Proiecte civile si protectia contra									
						incendiilor (protectie civila									
						nonmilitara)		10.000	7.500	7.500	7.435	7.435		7.435	
	50					Alte cheltuieli in domeniul ordinii									
						publice si sigurantei nationale		50.000	39.000	39.000	38.584	38.584		30.589	
6500	02					Partea II-a CHELTUIELI SOCIAL-CULTURALE		3.028.000	3.524.000	3.524.000	3.475.518	3.474.830	688	3.612.497	
6502						INVATAMANT		2.344.000	2.604.000	2.604.000	2.582.096	2.582.096		2.706.002	
	03					Invatamant prescolar si primar		908.170	864.590	864.590	864.590	864.590		898.777	
						Invatamant prescolar		250.810	235.020	235.020	235.020	235.020		236.513	

Capi- tol	Sub- capi- tol	Pa- ra- graf	Cru- pa / Titlu	Ar- ti- col	Alh- ne- at	Denumire indicator	Credite de angajament	Credite bugetare			Angajamente legale	Parti efectuate	Angajamente legale de plati	Cheltuieli efective		
								initiale	definitive	Angajamente bugetare						
								1	2	3	4	5	6	7=5-6	8	
A																
7000						PUBLICA, LOCUINTE, MEDIU SI APE	50.500	268.000	190.500	190.500	171.586	171.163	423	138.466		
7002						LOCUINTE, SERVICII SI DEZVOLTARE PUBLICA	37.500	123.000	177.500	177.500	167.221	166.798	423	138.466		
	06					Iluminat public si electrificari rurale		65.000	85.000	85.000	76.474	76.474		76.474		
	50					Alte servicii in domeniile locuintelor, serviciilor si dezvoltarii comunale	37.500	58.000	92.500	92.500	90.747	90.324	423	61.992		
7402						PROTECTIA MEDIULUI	13.000	145.000	13.000	13.000	4.365	4.365				
	05					Salubritate si gestiunea deseurilor	13.000	90.000	13.000	13.000	4.365	4.365				
		02				Colectarea, tratarea si distrugerea deseurilor		90.000	13.000	13.000	4.365	4.365				
		02				Canalizarea si tratarea apelor reziduale	13.000	55.000								
	06					Partea V-a-ACTIUNI ECONOMICE	65.000	167.000	175.500	175.500	110.023	109.476	547	115.611		
8000		02				TRANSPORTURI	65.000	167.000	175.500	175.500	110.023	109.476	547	115.611		
8402		03				Transport rutier	65.000	167.000	175.500	175.500	110.023	109.476	547	115.611		
		03				Drumuri si poduri		167.000	175.500	175.500	110.023	109.476	547	115.611		
9900		02				EXCEDENT/DEFICIT	65.000					39.164				



[Handwritten signature]

[Handwritten signature]

JUDETUL BOTOSANI

DETALIEREA CHELTUIELILOR
- buget local -
08.02.2012

123

Capi- tol	Sub- capi- tol	Pa- ra- graf	Tittu	Ar- pa / col	Al- tit- ne- at	Denumire indicator	Credite de angajament	Credite bugetare			Angajamente bugetare	Angajamente legale	Plati efectuate	Angajamente legale de plati	Cheltuieli efective	
								1	2	3						4
A						B										
5002						TOTAL CHELTUIELI	455.000	4.405.000	4.966.500	4.966.500	4.738.728	4.736.700	2.028	4.988.728		
	01					CHELTUIELI CURENTE		4.195.000	4.511.500	4.511.500	4.430.054	4.428.026	2.028	4.651.323		
	10					TITLUL I CHELTUIELI DE PERSONAL		2.885.000	2.796.000	2.796.000	2.792.653	2.791.625	2.028	2.971.805		
	10	01				Cheltuieli salariale in bani		2.158.880	2.204.490	2.204.490	2.202.751	2.201.648	1.103	2.309.373		
	10	01	01			Salarii de baza		1.886.900	1.944.510	1.944.510	1.942.778	1.941.684	1.094	2.038.174		
	10	01	05			Sporuri pentru conditii de munca		140.270	132.350	132.350	132.350	132.343	7	138.193		
	10	01	06			Alte sporuri		47.190	47.190	47.190	47.190	47.190		51.387		
	10	01	10			Fond pentru posturi ocupate prin cununi		20.520	20.520	20.520	20.520	20.520		21.050		
	10	01	12			Indemnizatii platile unor persoane din afara unitatii		60.000	59.320	59.320	59.320	59.318	2	59.976		
	10	01	13			Indemnizatii de delegare		4.000	600	600	593	593		593		
	10	03				Contributii		726.120	591.510	591.510	590.902	589.977	925	662.432		
	10	03	01			Contributii de asigurari sociale de stat		538.150	446.000	446.000	445.787	445.328	459	503.351		
	10	03	02			Contributii de asigurari de somaj		14.890	10.740	10.740	10.591	10.549	42	11.172		
	10	03	03			Contributii de asigurari sociale de sanatate		144.060	113.150	113.150	113.034	112.708	326	125.416		
	10	03	04			Contributii de asigurari pentru accidente de munca si boli profesionale		4.380	3.280	3.280	3.218	3.195	23	3.379		
	10	03	06			Contributii pentru concedii si indemnizatii		24.640	18.340	18.340	18.272	18.197	75	19.114		
	20	01				TITLUL II BUNURI SI SERVICII		689.000	1.006.500	1.006.500	949.570	949.570		979.695		
	20	01				Bunuri si servicii		547.400	647.700	647.700	597.868	597.868		632.658		
	20	01	01			Furnituri de birou		28.000	16.500	16.500	13.472	13.472		110.361		
	20	01	02			Materiale pentru curatenie		10.000	7.000	7.000	5.434	5.434		5.683		
	20	01	03			Incalziti, iluminati si forta motrica		200.400	256.200	256.200	225.315	225.315		172.127		

105

Capi- toi	Sub- capi- toi	Pa- ra- graf	Titlu	Ar- ti- col	Alf- ne- at	Denumire indicator	Credite de angajament	Credite bugetare			Angajamente legale	Plati efectuate	Angajamente legale de plati	Cheltuieli efective
								initiale	definitive	Angajamente bugetare				
A						B								
20	30	30					1	2	3	4	5	6	7=5-6	8
						Alte cheltuieli cu bunuri si servicii		56.000	39.000	39.000	38.584	38.584	30.589	
51						TITLUL VI TRANSFERURI INTRE UNITATI ALE ADMINISTRATIEI PUBLICE		299.000	411.000	411.000	396.414	396.414	396.414	
51	01					Transferuri curente		299.000	411.000	411.000	396.414	396.414	396.414	
51	01	31				Transferuri privind contributi de sanatate pentru persoane beneficiare de ajutor social			12.000	12.000	11.914	11.914	11.914	
51	01	39				Transferuri din bugetele constituitor locale si judetene pentru finantarea unitatilor de asistenta medico-sociale		299.000	399.000	399.000	384.500	384.500	384.500	
57						TITLUL VIII ASISTENTA SOCIALA		322.000	298.000	298.000	290.417	290.417	303.409	
57	02					Ajutoare sociale		322.000	298.000	298.000	290.417	290.417	303.409	
57	02	01				Ajutoare sociale in numerar		322.000	298.000	298.000	290.417	290.417	303.409	
70						CHELTUIELI DE CAPITAL		455.000	455.000	455.000	308.674	308.674	337.405	
71						TITLUL X ACTIVE NEFINANCIARE		455.000	455.000	455.000	308.674	308.674	337.405	
71	01					Active fixe		455.000	455.000	455.000	308.674	308.674	337.405	
71	01	01				Construcții		370.500	370.500	370.500	289.507	289.507	289.148	
71	01	02				Masini, echipamente si mijloace de transport		65.000	65.000	65.000	19.167	19.167	13.968	
71	01	03				Mobilier, aparatura birou si alte active corporale		19.500	19.500	19.500	19.167	19.167	13.968	
71	01	30				Alte active fixe (inclusiv reparatii capitale)								
5100	02					Partea I-a SERVICII PUBLICE GENERALE		164.500	1.030.000	1.030.000	935.582	935.212	1.084.130	
5102						AUTORITATI PUBLICE SI ACTIUNI EXTERNE		145.000	937.200	937.200	848.307	848.237	1.012.035	
01						CHELTUIELI CURENTE		828.000	792.200	792.200	772.140	772.070	869.769	

128

Capi- tol	Sub- capi- tol	Pa- ra- graf	Gr-u- pa / Titlu	Ar- ti- col	Alti- ne- at	Denumire indicator	Credite de angajament	Credite bugetare		Angajamente bugetare	Angajamente legale	Plati efectuate	Angajamente legale de platit	Cheltuieli efective			
								initiale	definitive								
A						B		1	2	3	4	5	6	7=5-6	8		
						internet			24.000		20.000		20.000	16.993	16.993		17.735
				20	01	09	Materiale si prestari de servicii cu caracter functional		16.000		18.000		18.000	18.000	18.000		16.298
				20	01	30	Alte bunuri si servicii pentru intretinere si functionare		97.000		95.000		95.000	95.000	95.000		75.087
				20	02		Reparatii curente		20.000		40.000		40.000	40.000	40.000		36.738
				20	05		Bunuri de natura obiectelor de inventar		8.000		8.000		8.000	8.000	8.000		8.688
				20	05	30	Alte obiecte de inventar		8.000		8.000		8.000	8.000	8.000		8.688
				20	06		Deplasari, detasari, transferari		8.000		3.000		3.000	3.990	3.990		1.947
				20	06	01	Deplasari interne, detasari, transferari		8.000		3.000		3.000	1.947	1.947		1.947
				20	11		Carti, publicatii si materiale documentare				500		500	288	288		288
				20	13		Pregatire profesionala		10.000		1.000		1.000	590	590		590
				20	30		Alte cheltuieli		6.000		6.000		6.000				
				20	30	30	Alte cheltuieli cu bunuri si servicii		6.000		6.000		6.000				
				70			CHELTUIELI DE CAPITAL		145.000		145.000		145.000	76.167	76.167		142.266
				71			TITLUL X ACTIVE NEFINANCIARE		145.000		145.000		145.000	76.167	76.167		142.266
				71	01		Active fixe		145.000		145.000		145.000	76.167	76.167		142.266
				71	01	01	Constructii		80.000		80.000		80.000	76.167	76.167		115.969
				71	01	02	Masini, echipamente si mijloace de transport		65.000		65.000		65.000				15.667
				71	01	03	Mobilier, aparatura birou si alte active corporale										8.012
				71	01	30	Alte active fixe (inclusiv reparatii capitale)										2.618
5402							ALTE SERVICII PUBLICE GENERALE		19.500	54.000	80.800	80.800	80.800	75.361	75.061	300	60.181

Capi- tol	Sub- capi- tol	Pa- ra- graf	Cru- pa / Titlu	Ar- ti- col	Ali- ne- at	Denumire indicator	Credite de angajament	Credite bugetare		Angajamente bugetare	Angajamente legale	Plati efectuate	Angajamente legale de plati	Cheltuieli efective			
								initiale	definitive								
A						B											
20 01 30						Alte bunuri si servicii pentru intretinere si functionare	1	2	3	4	5	6	7=5-6	8			
20 02						Reparatii curente		15.000	48.000	48.000	48.000	48.000	10.000		48.000	10.000	48.000
20 04						Medicamente si materiale sanitare		10.000	10.000	10.000	10.000	10.000	10.000		10.000	10.000	10.000
20 04 01						Medicamente		600	600	600	600	600		600	600	600	
20 06						Deplasari, detasari, transferari		6.000	1.800	1.800	1.800	1.800		1.800	1.800	1.800	
20 06 01						Deplasari interne, detasari, transferari		6.000	1.800	1.800	1.800	1.800		1.800	1.800	1.800	
20 30						Alte cheltuieli			235.000	235.000	235.000	235.000		235.000	235.000	235.000	
20 30 04						Chirii			235.000	235.000	235.000	235.000		235.000	235.000	235.000	
70						CHELTUIELI DE CAPITAL											
71						TITLUL X ACTIVE NEFINANCIARE											
71 01						Active fixe											
71 01 02						Masini, echipamente si mijloace de transport											
71 01 03						Mobilier, aparatura birouca si alte active corporale											
71 01 30						Alte active fixe (inclusiv reparatii capitale)											
6602						SANATATE		248.000	241.000	241.000	241.000	225.945	225.257		225.257	226.026	688
01						CHELTUIELI CURENTE		248.000	241.000	241.000	241.000	225.945	225.257		225.257	226.026	688
10						TITLUL I CHELTUIELI DE PERSONAL		42.000	42.000	42.000	42.000	41.946	41.258		41.258	41.782	688
10 01						Cheltuieli salariale in bani		32.710	32.710	32.710	32.710	32.710	32.349		32.349	32.760	361
10 01 01						Salarii de baza		32.710	32.710	32.710	32.710	32.710	32.349		32.349	32.760	361
10 03						Contributii		9.290	9.290	9.290	9.290	9.236	8.909		8.909	9.022	327
10 03 01						Contributii de asigurari sociale de stat		9.290	9.290	9.290	9.290	9.236	8.909		8.909	9.022	327
							6.900	6.900	6.900	6.900	6.900	6.731		6.731	6.817	169	

Capi- tol	Sub- capi- tol	Pa- ra- graf	Gr- pa / Titlu	Ar- ti- col	Ali- ne- at	Denumire indicator	Credite de angajament	Credite bugetare			Angajamente legale	Plati efectuate	Angajamente legale de platit	Cheltuieli efective
								initiale	definitive	Angajamente bugetare				
A						B	1	2	3	4	5	6	7=5-6	8
10	03	02				Contributii de asigurari de somaj		200	200	200	180	166	14	168
10	03	03				Contributii de asigurari sociale de sanatate		1.800	1.800	1.800	1.800	1.683	117	1.704
10	03	04				Contributii de asigurari pentru accidente de munca si boli profesionale		70	70	70	52	48	4	49
10	03	06				Contributii pentru concedii si indemnizatii		320	320	320	304	281	23	284
20	04					TITLUL II BUNURI SI SERVICII		8.000	1.000	1.000	499	499		744
20	04	01				Medicamente si materiale sanitare		8.000	1.000	1.000	499	499		744
20	04	01				Medicamente		4.000	500	500	337	337		545
20	04	02				Materiale sanitare		4.000	500	500	162	162		199
51						TITLUL VI TRANSFERURI INTRE UNITATI ALE ADMINISTRATIEI PUBLICE		198.000	198.000	198.000	183.500	183.500		183.500
51	01					Transferuri curente		198.000	198.000	198.000	183.500	183.500		183.500
51	01	39				Transferuri din bugetele consiliilor locale si judetene pentru finantarea unitatilor de asistenta medico-sociala		198.000	198.000	198.000	183.500	183.500		183.500
6702	01					CHELTUIELI CURENTE	175.000	13.000	180.000	180.000	176.060	176.060		176.060
	10					TITLUL I CHELTUIELI DE PERSONAL		13.000	5.000	5.000	4.235	4.235		4.235
	10	01				Cheltuieli salariale in bani		6.080						
	10	01	01			Salarii de baza		6.080						
	10	03				Contributii		1.920						
	10	03	01			Contributii de asigurari sociale de stat		1.400						
	10	03	02			Contributii de asigurari de somaj		40						

138

Capi- tol	Sub- capi- tol	Pa- ra- gra- fi	Gru- pa / Titlu col	Ar- ti- col	Ali- ne- at	Denumire indicator	Credite de angajament	Credite bugetare			Angajamente bugetare	Angajamente legale	Plati efectuate	Angajamente legale de platit	Cheltuieli efective
								1	2	3					
A						B	1	2	3	4	5	6	7=5-6	8	
10	03	03				Contributii de asigurari sociale de sanatate		400							
	10	03	04			Contributii de asigurari pentru accidente de munca si boli profesionale		20							
	10	03	06			Contributii pentru concedii si indemnizatii		60							
	20	01				TITLUL II BUNURI SI SERVICII		5.000		5.000	5.000	4.235	4.235	4.235	
	20	01				Bunuri si servicii		5.000		5.000	5.000	4.235	4.235	4.235	
	20	01	03			Incalzit, iluminat si forta motrica		5.000		5.000	5.000	4.235	4.235	4.235	
	70					CHELTUIELI DE CAPITAL		175.000		175.000	175.000	171.825	171.825	171.825	
	71					TITLUL X ACTIVE NEFINANCIARE		175.000		175.000	175.000	171.825	171.825	171.825	
	71	01				Active fixe		175.000		175.000	175.000	171.825	171.825	171.825	
	71	01	01			Constructii		175.000		175.000	175.000	171.825	171.825	171.825	
6802						ASIGURARI SI ASISTENTA SOCIALA		423.000		499.000	499.000	491.417	491.417	491.417	
	01					CHELTUIELI CURENTE		423.000		499.000	499.000	491.417	491.417	491.417	
	51					TITLUL VI TRANSFERURI INTRE UNITATI ALE ADMINISTRATIEI PUBLICE		101.000		201.000	201.000	201.000	201.000	201.000	
	51	01				Transferuri curente		101.000		201.000	201.000	201.000	201.000	201.000	
	51	01	39			Transferuri din bugetele consiliilor locale si judetene pentru finantarea unitatilor de asistenta medico-sociala		101.000		201.000	201.000	201.000	201.000	201.000	
	57					TITLUL VIII ASISTENTA SOCIALA		322.000		298.000	298.000	290.417	290.417	290.417	
	57	02				Ajutoare sociale		322.000		298.000	298.000	290.417	290.417	290.417	
	57	02	01			Ajutoare sociale in numerar		322.000		298.000	298.000	290.417	290.417	290.417	
7000	02					Partea IV-a-SERVICIUL SI DEZVOLTARE PUBLICA, LOCUINTA, MEDIU SI APE		50.500		190.500	190.500	171.586	171.586	171.586	
								268.000		190.500	190.500	171.586	171.586	171.586	
														423	138.46

134

Capi- tol	Sub- capi- tol	Pa- ra- graf	Gru- pa / Titlu	Ar- ti- col	Ali- ne- at	Denumire indicator	Credite de angajament	Credite bugetare			Angajamente legale	Plati efectuate	Angajamente legale de plati	Cheltuieli efective
								1	2	3				
A							1	2	3	4	5	6	7=5-6	8
7002						LOCUINTE, SERVICII SI DEZVOLTARE PUBLICA	37.500	123.000	177.500	177.500	167.221	166.798	423	138.466
	01					CHELTUIELI CURENTE		123.000	140.000	140.000	130.071	129.648	423	137.112
	10					TITLUL I CHELTUIELI DE PERSONAL		48.000	46.000	46.000	45.865	45.442	423	45.910
	10	01				Cheleiului salariale in bani		37.250	35.750	35.750	35.750	35.587	163	35.950
	10	01	01			Salarii de baza		37.250	35.750	35.750	35.750	35.587	163	35.950
	10	03				Contributii		10.750	10.250	10.250	10.115	9.855	260	9.960
	10	03	01			Contributii de asigurari sociale de stat		8.000	7.600	7.600	7.600	7.531	69	7.614
	10	03	02			Contributii de asigurari de somaj		210	210	210	127	117	10	114
	10	03	03			Contributii de asigurari sociale de sanatate		2.100	2.000	2.000	2.000	1.850	150	1.871
	10	03	04			Contributii de asigurari pentru accidente de munca si boli profesionale		80	80	80	63	58	5	59
	10	03	06			Contributii pentru concedii si indemnizatii		360	360	360	325	299	26	302
	20					TITLUL II BUNURI SI SERVICII		75.000	94.000	94.000	84.206	84.206	423	91.202
	20	01				Bunuri si servicii		75.000	88.000	88.000	78.606	78.606	423	83.886
	20	01	03			Incalzit, iluminat si forta motrica		65.000	85.000	85.000	76.474	76.474	1250	77.554
	20	01	05			Carburanti si lubrifianti		4.000	4.000	4.000	4.000	4.000	1.515	1.515
	20	01	06			Piese de schimb		2.000	2.000	2.000	1.515	1.515	1.515	1.515
	20	01	30			Alte bunuri si servicii pentru intretinere si functionare		4.000	1.000	1.000	617	617	3.567	3.567
	20	03				Hrana							3.025	3.025
	20	03	02			Hrana pentru animale							3.025	3.025
	20	05				Bunuri de natura obiectelor de inventar							4.291	4.291
	20	05	30			Alte obiecte de inventar							4.291	4.291


135

Capi- tol	Sub- capi- tol	Pa- ra- graf	Gru- pa / Titlu	Ar- di- col	Alit- ne- at	Denumire indicator	Credite de angajament	Credite bugetare			Angajamente bugetare	Angajamente legale	Plati efectuate	Angajamente legale de plati	Cheltuieli efective
								initiale	definitive						
A							1	2	3	4	5	6	7=5-6	8	
			70			CHELTUIELI DE CAPITAL	37.500			37.500	37.150	37.150			1.354
			71			TITLUL X ACTIVE NEFINANCIARE	37.500			37.500	37.150	37.150			1.354
			71 01			Active fixe	37.500			37.500	37.150	37.150			1.354
			71 01 01			Constructii	37.500			37.500	37.150	37.150			1.354
7402			70			PROTECTIA MEDULUI	13.000			13.000	4.365	4.365			115.611
			71			CHELTUIELI DE CAPITAL	13.000			13.000	4.365	4.365			115.611
			71 01			TITLUL X ACTIVE NEFINANCIARE	13.000			13.000	4.365	4.365			115.611
			71 01 01			Active fixe	13.000			13.000	4.365	4.365			115.611
			71 01 01			Constructii	13.000			13.000	4.365	4.365			115.611
8000 02			71 01 01			Partea V-a- ACTIUNI ECONOMICE	65.000			175.500	110.023	109.476			115.611
8402			71 01 01			TRANSPORTURI	65.000			175.500	110.023	109.476			115.611
			01			CHELTUIELI CURENTE				110.500	110.023	109.476			10.069
			10			TITLUL I CHELTUIELI DE PERSONAL				10.500	10.500	9.953			7.813
			10 01			Cheltuieli salariale in bani				8.250	8.250	7.723			7.813
			10 01 01			Salarii de baza				8.250	8.250	7.723			7.813
			10 03			Contributii				2.250	2.250	2.230			2.256
			10 03 01			Contributii de asigurari sociale de				2.250	2.250	2.230			2.256
			10 03 02			Contributii de asigurari sociale de				1.720	1.720	1.714			1.733
			10 03 03			Contributii de asigurari sociale de				400	400	34			34
			10 03 04			Contributii de asigurari pentru				400	400	400			405
			10 03 06			accidente de munca si boli profesionale				40	20	20			12
			20			Contributii pentru concedii si				90	70	70			72
			20			indemnizatii				90.000	70	70			105.547
			20			TITLUL II BUNURI SI SERVICII				100.000	100.000	99.523			105.547

Capi- tol	Sub- capi- tol	Pa- ra- graf	Gra- pa / Titlu	Ar- ti- col	Al- ne- at	Denumire indicator	Credite de angajament	Credite bugetare			Angajamente bugetare	Angajamente legale	Plati efectuate	Angajamente legale de plati	Cheltuieli efective		
								initiale	definitive								
A						B											
						Bunuri si servicii											
			20	01		Bunuri si servicii			90.000		100.000		100.000		99.523		105.542
			20	01	30	Alte bunuri si servicii pentru intretinere si functionare			90.000		100.000		100.000		99.523		105.542
			70			CHELTUIELI DE CAPITAL			65.000		65.000		65.000				
			71			TITLUL X ACTIVE NEFINANCIARE			65.000		65.000		65.000				
			71	01		Active fixe			65.000		65.000		65.000				
			71	01	01	Constructii			65.000		65.000		65.000				
9900	02					EXCEDENT/DEFICIT											39.164

Conducatorul institutiei,

Conducatorul compartimentului
financiar-contabil

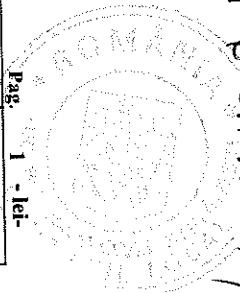


[Handwritten signature]

CONTUL DE EXECUTIE AL INSTITUTIILOR PUBLICE FINANTATE
DIN VENITURI PROPRII SI SUBVENTII DIN BUGETUL LOCAL - VENITURI
08.02.2012

Capi- tol	Sub- capi- tol	Pa- ra- gra- ful	Titu- lu	Ar- ti- col	Ali- ne- at	Denumire indicator	Prevederi bugetare initiale	Prevederi bugetare definitive	Drepturi constatate			Incasari realizate	Surgeri pe ale cai decat incasari	Drepturi constatate de incasat
									Total, din care:	din anii precedenti	din anul curent			
A						B	1	2	3=4+5	4	5	6	7	8=3-6-7
0001	10					TOTAL VENITURI-VENTURI	648.000	748.000	604.006		604.006	544.210		59.796
0002						I. VENITURI CURENTE	349.000	349.000	219.506		219.506	159.710		59.796
2900						C. VENITURI NEFISCALE	349.000	349.000	219.506		219.506	159.710		59.796
3300						C2. VANZARI DE BUNURI SI SERVICII	349.000	349.000	219.506		219.506	159.710		59.796
3310						VENITURI DIN PRESTARI DE SERVICII SI ALTE ACTIVITATI	289.000	289.000	219.506		219.506	159.710		59.796
	08					Venituri din prestari de servicii	60.000	60.000	26.617		26.617	26.617		
	13					Contributia de intretinere a persoanelor asistate	108.000	108.000	74.458		74.458	74.458		
	19					Venituri din serbari si spectacole scolare manifestari culturale, artistice si sportive	1.000	1.000						
	50					Alte venituri din prestari de servicii si alte activitati	120.000	120.000	118.431		118.431	58.635		59.796
	50					DIVERSE VENITURI	60.000	60.000				384.500		
	50					Alte venituri	60.000	60.000				384.500		
	4100	10				IV. SUBVENTII	299.000	399.000	384.500		384.500	384.500		
	4310	09				SUBVENTII DE LA ALTE ADMINISTRATII	299.000	399.000	384.500		384.500	384.500		
						Subventii pentru institutii publice	299.000	399.000	384.500		384.500	384.500		

Conducatorul Institutiei

Conducatorul compartimentului
financiar-contabil

ANEXA NR 6 LA HEC/10/2012.

134

CONTUL DE EXECUTIE AL INSTITUTIILOR PUBLICE FINANTATE
DIN VENITURI PROPRII SI SUBVENTII DIN BUGETUL LOCAL - CHELTUIELI
08.02.2012

ANEXA Nr. 2 CA HEC 10/1012
1937



Capi- tol	Sub- capi- tol	Pa- ra- graf	Gru- pa / Titlu	Ar- ti- col	Alh- ne- at	Denumire indicator	Credite de angajament	Credite bugetare			Angajamente legale	Plati efectuate	Angajamente legale de plati	Cheltuieli efective
								initiale	definitive	Angajamente bugetare				
A						B	1	2	3	4	5	6	7=5-6	8
TOTAL CHELTUIELI DIN VENITURI PROPRII SI SUBVENTII														
5010							648.000	748.000	748.000	609.067	595.572	13.495	575.751	
6610	06					SANATATE	198.000	198.000	198.000	192.012	183.500	8.512	189.701	
						Sanatate	198.000	198.000	198.000	192.012	183.500	8.512	189.701	
						Sanatate	198.000	198.000	198.000	192.012	183.500	8.512	189.701	
6710	03					Unitati medico-sociale	1.000	1.000	1.000	108	108	108	108	
						Unitati medico-sociale	1.000	1.000	1.000	108	108	108	108	
						Unitati medico-sociale	1.000	1.000	1.000	108	108	108	108	
6810	03					Camine culturale	1.000	1.000	1.000	108	108	108	108	
						Camine culturale	1.000	1.000	1.000	108	108	108	108	
						Camine culturale	1.000	1.000	1.000	108	108	108	108	
7010	12					Unitati de asistenta medico-sociale	209.000	309.000	309.000	289.373	284.390	4.983	267.604	
						Unitati de asistenta medico-sociale	209.000	309.000	309.000	289.373	284.390	4.983	267.604	
						Unitati de asistenta medico-sociale	209.000	309.000	309.000	289.373	284.390	4.983	267.604	
7010	50					LOCUINTE, SERVICII SI DEZVOLTARE PUBLICA	60.000	60.000	60.000	15.664	15.664	6.428	6.428	
						LOCUINTE, SERVICII SI DEZVOLTARE PUBLICA	60.000	60.000	60.000	15.664	15.664	6.428	6.428	
						LOCUINTE, SERVICII SI DEZVOLTARE PUBLICA	60.000	60.000	60.000	15.664	15.664	6.428	6.428	
7410	05					Alte servicii in domeniile locuintelor,	60.000	60.000	60.000	15.664	15.664	6.428	6.428	
						Alte servicii in domeniile locuintelor,	60.000	60.000	60.000	15.664	15.664	6.428	6.428	
						Alte servicii in domeniile locuintelor,	60.000	60.000	60.000	15.664	15.664	6.428	6.428	
	02					serviciilor si dezvoltarii comunitate	120.000	120.000	120.000	59.185	59.185	59.185	59.185	
						serviciilor si dezvoltarii comunitate	120.000	120.000	120.000	59.185	59.185	59.185	59.185	
						serviciilor si dezvoltarii comunitate	120.000	120.000	120.000	59.185	59.185	59.185	59.185	
	02					PROTECTIA MEDIULUI	120.000	120.000	120.000	59.185	59.185	59.185	59.185	
						PROTECTIA MEDIULUI	120.000	120.000	120.000	59.185	59.185	59.185	59.185	
						PROTECTIA MEDIULUI	120.000	120.000	120.000	59.185	59.185	59.185	59.185	
	02					Salubritate si gestiunea deseurilor	120.000	120.000	120.000	59.185	59.185	59.185	59.185	
						Salubritate si gestiunea deseurilor	120.000	120.000	120.000	59.185	59.185	59.185	59.185	
						Salubritate si gestiunea deseurilor	120.000	120.000	120.000	59.185	59.185	59.185	59.185	
	02					Colectarea, tratarea si distrugerea	120.000	120.000	120.000	59.185	59.185	59.185	59.185	
						Colectarea, tratarea si distrugerea	120.000	120.000	120.000	59.185	59.185	59.185	59.185	
						Colectarea, tratarea si distrugerea	120.000	120.000	120.000	59.185	59.185	59.185	59.185	
	02					deseurilor	120.000	120.000	120.000	59.185	59.185	59.185	59.185	
						deseurilor	120.000	120.000	120.000	59.185	59.185	59.185	59.185	
						deseurilor	120.000	120.000	120.000	59.185	59.185	59.185	59.185	
8310	03					AGRICULTURA, SILVICULTURA, SI VANATOARE	60.000	60.000	60.000	52.725	52.725	52.725	52.725	
						AGRICULTURA, SILVICULTURA, SI VANATOARE	60.000	60.000	60.000	52.725	52.725	52.725	52.725	
						AGRICULTURA, SILVICULTURA, SI VANATOARE	60.000	60.000	60.000	52.725	52.725	52.725	52.725	
	03					Agricultura	60.000	60.000	60.000	52.725	52.725	52.725	52.725	
						Agricultura	60.000	60.000	60.000	52.725	52.725	52.725	52.725	
						Agricultura	60.000	60.000	60.000	52.725	52.725	52.725	52.725	
	03					Alte cheltuieli in domeniul agriculturii	60.000	60.000	60.000	52.725	52.725	52.725	52.725	
						Alte cheltuieli in domeniul agriculturii	60.000	60.000	60.000	52.725	52.725	52.725	52.725	
						Alte cheltuieli in domeniul agriculturii	60.000	60.000	60.000	52.725	52.725	52.725	52.725	
9900	10					EXCEDENT/DEFICIT					-51.362			

DETALIEREA CHELTUIELOR
INSTITUTIIL PUBLICE FINANTATE DIN VENITURI PROPRII
SI SUBVENTII DIN BUGETUL LOCAL
08.02.2012

Capi- tol	Sub- capi- tol	Pa- ra- gra- ful	Titlu	Ar- ti- col	Al- ne- at	Denumire indicator	Credite de angajament	Credite bugetare		Angajamente bugetare	Angajamente legale	Plati efectuate	Angajamente legale de plati	Cheltuieli efective	
								initiale	definitive						
A							1	2	3	4	5	6	7=5-6	8	
TOTAL CHELTUIELI DIN VENITURI PROPRII															
SI SUBVENTII							648.000	648.000	748.000	748.000	609.067	595.572	13.495	575.751	
CHELTUIELI CURENTE							648.000	648.000	748.000	748.000	609.067	595.572	13.495	573.975	
TITLUL I CHELTUIELI DE PERSONAL							295.000	295.000	380.000	380.000	378.475	365.583	12.892	371.646	
10	01					Cheltuieli salariale in bani	231.200	231.200	296.300	295.255	286.547	8.708	291.299		
10	01					Salarii de baza	206.700	206.700	263.100	263.100	256.371	6.729	259.592		
10	01	01				Salarii de baza	24.500	24.500	33.200	33.200	32.155	1.979	31.707		
10	01	06				Alte sporuri	63.800	63.800	83.700	83.220	79.036	4.184	80.347		
10	03					Contributii									
10	03	01				Contributii de asigurari sociale de stat	48.300	48.300	63.100	62.751	59.603	3.148	60.591		
10	03	02				Contributii de asigurari de somaj	1.220	1.220	1.610	1.529	1.433	96	1.457		
10	03	03				Contributii de asigurari sociale de sanatate	11.700	11.700	15.600	15.600	15.600	701	15.146		
10	03	04				Contributii de asigurari pentru accidente de munca si boli profesionale	600	600	790	740	667	73	678		
10	03	06				Contributii pentru concedii si indemnizatii	1.980	1.980	2.600	2.600	2.434	166	2.475		
20	01					TITLUL II BUNURI SI SERVICII	353.000	353.000	368.000	230.592	229.989	603	202.329		
20	01					Bunuri si servicii	247.400	247.400	281.400	183.380	183.191	189	166.095		
20	01	01				Furnituri de birou	200	200	1.700	1.107	1.107		680		
20	01	02				Materiale pentru curatenie	4.700	4.700	4.700	207	207		2.200		
20	01	03				Incalziri, iluminat si forta motrica	26.500	26.500	42.500	35.827	35.827	41	10.764		
20	01	04				Apa, canal si salubritate	2.400	2.400	4.400	3.347	3.306		6.209		
20	01	05				Carburanti si lubrifianti	2.500	2.500	5.000	5.000	5.000		23.631		
20	01	06				Piese de schimb			1.000	884	884		317		
20	01	08				Posta, telecomunicatii, radio, tv,			1.000						

1309

100

Capi- tol	Sub- capi- tol	Pa- ra- graf	Gra- pa / Titlu	Ar- ti- col	Alf- ne- at	Denumire indicator	Credite de angajament	Credite bugetare			Angajamente legale	Plati efectuate	Angajamente legale de platit	Cheltuieli efective
								1	2	3				
A														
						internet								
						Materiale si prestari de servicii cu caracter functional								
20	01	09				Alte bunuri si servicii pentru intretinere si functionare	1.600	4.600	4.600	4.600	3.575	3.575		2.024
20	01	30				Alte bunuri si servicii pentru intretinere si functionare	16.500	19.500	19.500	19.500	8.438	8.290	148	185
20	02					Reparatii curente	193.000	198.000	198.000	124.995		124.995		120.085
20	03					Hrana	30.000	30.000	30.000	32.120	32.120	32.120		21.504
20	03					Hrana pentru oameni	13.500	34.500	34.500	32.120	32.120	32.120	414	14.466
20	04					Medicamente si materiale sanitare	62.100	20.600	20.600	15.092	15.092	14.678	414	6.216
20	04	01				Medicamente	10.200	10.200	10.200	4.692	4.692	4.278	414	8.250
20	04	02				Materiale sanitare	51.900	10.400	10.400	10.400	10.400	10.400		264
20	05					Bunuri de natura obiectelor de inventar		1.500	1.500	1.500				264
20	05	30				Alte obiecte de inventar		1.500	1.500	1.500				1.776
70						CHELTUIELI DE CAPITAL								1.776
						TITLUL X ACTIVE NEFINANCIARE								1.776
						Active fixe								
						Masini, echipamente si mijloace de transport								
71	01	01				Active fixe								
71	01	02				Masini, echipamente si mijloace de transport								
6610						SANATATE								
						CHELTUIELI CURENTE								
						TITLUL I CHELTUIELI DE PERSONAL								
10	01					Cheltuieli salariale in bani	198.000	198.000	198.000	192.012	183.500	183.500	8.512	189.701
10	01	01				Salarii de baza	198.000	198.000	198.000	192.012	183.500	183.500	8.512	187.925
10	01	06				Alte sporuri	135.900	177.400	177.400	176.920	168.822	168.822	8.098	173.459
10	03					Contributii	106.500	136.900	136.900	136.900	132.321	132.321	4.579	135.956
10	03	01				Contributii de asigurari sociale de cancer	89.400	113.900	113.900	113.900	110.450	110.450	3.450	112.795
10	03	01				Contributii de asigurari sociale de cancer	17.100	23.000	23.000	23.000	21.871	21.871	1.129	23.161
10	03	01				Contributii de asigurari sociale de cancer	29.400	40.500	40.500	40.020	36.501	36.501	3.519	37.503

112

Capi- tol	Sub- capi- tol	Pa- ra- graf	Gr- pa / Titlu	Ar- ti- col	Ali- ne- at	Denumire indicator	Credite de angajament	Credite bugetare			Angajamente legale	Plati efectuate	Angajamente legale de plati	Cheltuieli efective	
								1	2	3					4
A															
10	01	01				Salarii de baza		117.300	149.200	149.200	149.200	149.200	145.921	3.279	146.797
10	01	06				Alte sporuri		7.400	10.200	10.200	10.200	9.155	8.305	850	8.546
10	03					Contributii		34.400	43.200	43.200	43.200	43.200	42.535	665	42.844
10	03	01				Contributii de asigurari sociale de stat		26.100	32.500	32.500	32.500	32.500	32.078	422	32.310
10	03	02				Contributii de asigurari de somaj		620	800	800	800	800	770	30	776
10	03	03				Contributii de asigurari sociale de sanatare		6.300	8.100	8.100	8.100	8.100	8.018	82	8.077
10	03	04				Contributii de asigurari pentru accidente de munca si boli profesionale		300	400	400	400	400	358	42	360
10	03	06				Contributii pentru concedii si indemnizatii		1.080	1.400	1.400	1.400	1.400	1.311	89	1.321
20	TITLUL II BUNURI SI SERVICII														
20	01					Bunuri si servicii		49.900	106.400	106.400	106.400	87.818	87.629	189	69.417
20	01	01				Furnituri de birou		36.400	70.400	70.400	70.400	55.698	55.509	189	47.913
20	01	02				Materiale pentru curatenie		200	1.700	1.700	1.700	1.107	1.107	680	680
20	01	03				Incalziri, iluminat si forta motrica		700	700	700	700	207	207	2.200	2.200
20	01	04				Apa, canal si salubritate		23.500	39.500	39.500	39.500	35.359	35.359	10.296	10.296
20	01	04				Apa, canal si salubritate		2.400	4.400	4.400	4.400	3.347	3.306	41	6.209
20	01	05				Carburanti si lubrifianti		2.500	5.000	5.000	5.000	5.000	5.000	23.631	23.631
20	01	06				Piese de schimb		1.000	1.000	1.000	1.000	884	884	317	317
20	01	08				Posta, telecomunicatii, radio, tv, internet		1.600	4.600	4.600	4.600	3.575	3.575	2.024	2.024
20	01	09				Materiale si prestari de servicii cu caracter functional		1.500	4.500	4.500	4.500	2.134	1.986	148	148
20	01	30				Alte bunuri si servicii pentru intretinere si functionare		4.000	9.000	9.000	9.000	4.085	4.085	2.556	2.556

113


Capi- tol	Sub- capi- tol	Pa- ra- graf	Cru- pa / Titlu	Ar- ti- col	Al- ne- at	Denumire indicator	Credite de angajament	Credite bugetare		Angajamente bugetare	Angajamente legale	Plati efectuate	Angajamente legale de plati	Cheltuieli efective	
								1	2						3
A															
						20 03	Hrana		13.500	34.500	34.500	32.120	32.120		21.504
						20 03 01	Hrana pentru oameni		13.500	34.500	34.500	32.120	32.120		21.504
						20 05	Bunuri de natura obiectelor de inventar			1.500	1.500				
						20 05 30	Alte obiecte de inventar			1.500	1.500				
						7010	LOCUINTE, SERVICII SI DEZVOLTARE PUBLICA			60.000	60.000	15.664	15.664		6.428
						01	CHELTUIELI CURENTE			60.000	60.000	15.664	15.664		6.428
						20	TITLUL II BUNURI SI SERVICII			60.000	60.000	15.664	15.664		6.428
						20 01	Bunuri si servicii			30.000	30.000	15.664	15.664		6.164
						20 01 02	Materiale pentru curatenie			4.000	4.000				360
						20 01 03	Incalziri, iluminat si forta motrica			2.000	2.000	360	360		
						20 01 09	Materiale si prestari de servicii cu caracter functional			15.000	15.000	6.304	6.304		185
						20 01 30	Alte bunuri si servicii pentru intretinere si functionare			9.000	9.000	9.000	9.000		5.619
						20 02	Reparatii curente			30.000	30.000				264
						20 05	Bunuri de natura obiectelor de inventar								264
						20 05 30	Alte obiecte de inventar								264
						7410	PROTECTIA MEDIULUI			120.000	120.000	59.185	59.185		59.185
						01	CHELTUIELI CURENTE			120.000	120.000	59.185	59.185		59.185
						20	TITLUL II BUNURI SI SERVICII			120.000	120.000	59.185	59.185		59.185
						20 01	Bunuri si servicii			120.000	120.000	59.185	59.185		59.185
						20 01 30	Alte bunuri si servicii pentru intretinere si functionare			120.000	120.000	59.185	59.185		59.185
						8310	AGRICULTURA, SILVICULTURA, SI VANATOARE			60.000	60.000	52.725	52.725		52.725
						01	CHELTUIELI CURENTE			60.000	60.000	52.725	52.725		52.725

MMA

Capi- tot	Sub- capi- tot	Pa- ra- graf	Gr- pa / Titlu	Ar- ti- col	Alh- ne- at	Denumire indicator	Credite de angajament	Credite bugetare		Angajamente bugetare	Angajamente legale	Plati efectuate	Angajamente legale de plati	Cheltuieli efective	
								initiale	definitive						
A							1	2	3	4	5	6	7=5-6	8	
TTTLUL II BUNURI SI SERVICII															
	20					Bunuri si servicii		60.000	60.000	60.000	52.725	52.725		52.725	
	20	01				Alte bunuri si servicii pentru intretinere si functionare		60.000	60.000	60.000	52.725	52.725		52.725	
	20	01	30			EXCEDENT/DEFICIT			60.000	60.000	52.725	-51.362			
9900	10														

Conducatorul institutiei,

[Signature]



Conducatorul compartimentului
financiar-contabil

[Signature]